

**Manual de Usuario
XV Concurso de Composición Musical
Luis Advis**



Abril de 2019

INTRODUCCIÓN

Para facilitar tu postulación al concurso, hemos diseñado este manual que te guiará paso a paso para postular en línea a cualquiera de los tres géneros del Concurso de Composición Musical Luis Advis, ya sea música docta, música popular o música de raíz folklórica.

Agradecemos tu interés en participar de este importante concurso que por doce años ha reconocido a los compositores nacionales.

Te saluda atentamente,
Dirección Regional de Coquimbo.
Consejo de Fomento de la Música Nacional.

EL SITIO WEB

Primero, ingresa a <http://luisadvis.cultura.gob.cl/>

Este es el sitio web del XV Concurso de Composición Musical Luis Advis. Acá, junto con encontrar información sobre el concurso y los resultados de las versiones anteriores, podrás consultar y descargar las bases de postulación, registrarte como usuario y, finalmente, postular en línea a cualquiera de los tres géneros (popular, folklórico y docta).

CONCURSO DE COMPOSICIÓN MUSICAL LUIS ADVIS 2019

Convocatoria 2019

Este año 2019 se celebra el XV Concurso de Composición Musical Luis Advis, consolidado una tradición y un reconocimiento a los compositores nacionales en los tres géneros que configuran este certamen: **Música Docta, Música Popular y Música de Raíz Folklórica.**

Todos los años en cada uno de los géneros musicales que le dan forma a este reconocimiento, se define el tipo de obra y sus características, las cuales quedan estipuladas en sus Bases.

Se recomienda leer con atención dichas Bases. Con el fin de poder participar sin inconvenientes.

El plazo para postular se extiende desde el día **18 de Abril** al día **26 de Julio de 2019 a las 17:00 hrs de Santiago de Chile.** Las obras que sean preseleccionadas por el jurado en los tres géneros se presentarán en una serie de tres conciertos gratuitos y abiertos al público organizados por la Secretaría Regional Ministerial de la Región de Coquimbo durante el segundo semestre de este año. Al final de cada uno de estos conciertos, el jurado anunciará los resultados finales.

Para enviar tu obra, **regístrate** e inicia sesión en el sitio. Si ya estás inscrito, **inicia sesión** para postular en la convocatoria. En caso de dudas, lee el manual de postulación.

[DESCARGAR MANUAL](#)
[DESCARGAR BASES](#)

Postula aquí

RUT:

CONTRASEÑA:

¿Quieres suscribirse?

[INICIAR SESIÓN](#)
[REGISTRATE AQUÍ](#)

Biografía Luis Advis

Luis Advis Vitagliich fue un destacado compositor musical chileno y profesor universitario de filosofía. Estudió piano con Albert Spilkin y composición con el académico y músico chileno Gustavo Becerra-Schmidt, uno de los precursores de la mezcla entre la tradición de la música clásica europea y las expresiones musicales latinoamericanas.

Aunque sentía un gran aprecio por la música clásica, Advis se abocó a tomar elementos de ésta para revitalizar y desarrollar la folclórica, a través de trabajos tales como cantatas, sinfonías y otras formas musicales.

Entre sus obras más destacadas están Valparaiso, el ciclo Canciones del 900 interpretadas por Margot Loyola, la Cantata de Santa María de Iquique, referente fundamental del movimiento de la Nueva Canción Chilena, interpretada por Quilapayún; el Canto para una Semilla, basado en poemas de Violeta Parra y grabado por Inti-Illimani, Isabel Parra y Carmen Bauer; y la sinfonía Los Tres Tiempos de América, registrada por Quilapayún y la cantante española Paloma San Basilio en 1988.

Completan su producción, un ciclo de Preludios para Piano, un Quinteto de Vientos, la obra sinfónica Suite Latinoamericana, y decenas de partituras incidentales para teatro y cine. Su cantata "Murales Extremeños" fue un encargo del gobierno español socialista para conmemorar los 500 años del encuentro entre los continentes europeo y americano.

Ganadores anteriores

Año	1er Lugar
2014	Música Folklórica: "Azulillo Motivo Andino", Luis Chávez Chávez.
2017	Música Popular: "La Flor del Espino", Fernanda Isabel Quevedo Carvello.
2018	Música Clásica: "Lobo Extrajero", Rafael Díaz.

Ministerio de las Culturas, las Artes y el Patrimonio
Gobierno de Chile
Dirección Regional Pisco Sorrenegay 233, Teléfono: (52) 232 6400
Dirección Santiago Paseo Ahumada 48, Pisos 4, 5, 6, 7 y 11, Santiago, Teléfono: (2) 2618 9000-9001
Comisaría Ejecutiva de Atención Ciudadana
Política de Privacidad

Recuerda leer detenidamente las bases del concurso, así como este manual de postulación, para que puedas seguir sus instrucciones y completar tu postulación sin problemas.

Si tienes preguntas o consultas, por favor envíalas al correo electrónico luisadvis@cultura.gob.cl, indicando un teléfono de contacto y te responderemos como máximo dentro de un plazo de 24 horas.

Una vez que hayas leído los documentos, realiza tu postulación y utiliza este manual como ayuda.

REGISTRO DE USUARIOS

Para postular tus creaciones al Concurso Luis Advis, antes debes ser un usuario registrado del sitio.

1. Si ya estás registrado, tienes que “iniciar sesión” completando los recuadros ubicados en la parte superior derecha del sitio con tu RUT y tu contraseña.

Postula aquí



RUT

CONTRASEÑA

[¿Olvidó su contraseña?](#)

INICIAR SESIÓN

REGÍSTRATE AQUÍ


2. Si no estás registrado, debes crear una cuenta. Para eso, haz click en la opción “Regístrese aquí”, ubicada bajo el módulo de inicio de sesión.


REGÍSTRATE AQUÍ


3. Una vez hecha la acción anterior verás el siguiente formulario. Debes llenarlo de forma completa ya que todos los datos solicitados son obligatorios.

Crear Cuenta de Usuario


Cuenta de Usuario


(*) Rut: 
Ingrese su rut sin puntos ni guión. Ej 16094982k


(*) Email: 
Ingrese una dirección de correo. Ej usuario@empresa.cl


(*) Contraseña: 


Identificación

(*) Género: 

(*) Apellido Paterno: 

(*) Apellido Materno: 


(*) Nombres: 


(*) Seudónimo: 


(*) Notificación: 


Síntesis Curricular

Ubicación

(*) País: 

(*) Ciudad: 

(*) Domicilio: 

(*) Teléfonos: 

Captcha

Ingrese el código: 

(*) : Campos Obligatorios

VOLVER

GUARDAR

Ten en cuenta lo siguiente:

- El Rut debe ser ingresado sin puntos ni guiones.
- El email debe ser ingresado en el formato tucorreo@correo.cl
- El seudónimo es el mismo con el que participarás en el concurso.

- Una vez que completes el formulario haz clic en la opción "Guardar" y listo. Tu cuenta ya habrá sido creada. Recibirás un email de confirmación en la dirección de correo que hayas indicado y verás el siguiente mensaje en la pantalla:



Creacion de Cuenta de Usuario



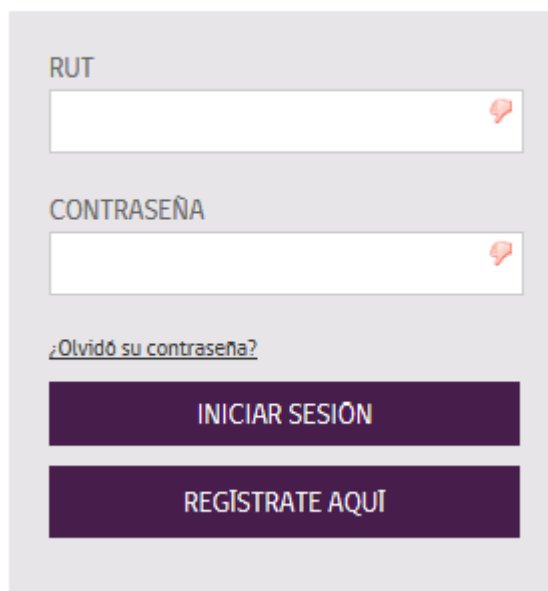
- Haz click en continuar e inicia tu sesión de la forma señalada anteriormente en el punto
- Ahora podrás postular tus creaciones al concurso.

CÓMO RECUPERAR TU CONTRASEÑA

Si olvidas tu contraseña, puedes recuperarla de forma muy fácil:

1. Haz clic en la opción “¿Olvidó su contraseña?” que se encuentra en el módulo de inicio de sesión:

Postula aquí



RUT

CONTRASEÑA

[¿Olvidó su contraseña?](#)

INICIAR SESIÓN

REGÍSTRATE AQUÍ

2. Ingresa el correo registrado en tu cuenta y selecciona la opción “Recuperar contraseña”. La contraseña será enviada a tu correo.

¿Olvidó su Contraseña?

Recuperar Contraseña

Ingrese su Email:

Ingrese el código:

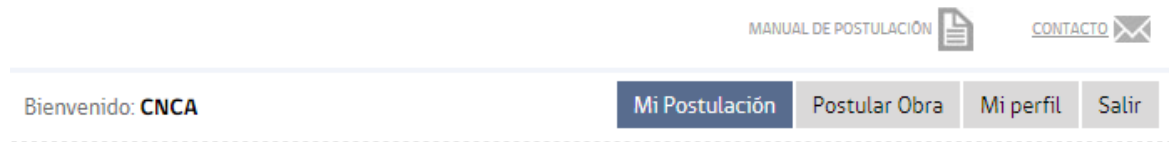


VOLVER

RECUPERAR CONTRASEÑA

PROCESO DE POSTULACIÓN

Cuando inicias sesión en el sitio web, accedes al siguiente panel de control:



Mis Postulaciones

No posee postulación. Para Postular, ingrese a "Postular Obra".

No olvides actualizar tus datos, agregar tu **Síntesis Curricular**, tipo de **Notificación** y **Género** en "Mi Perfil".

Este panel te entrega las siguientes opciones:

- Mis Postulaciones: es el listado de las obras que has postulado.
- Postular obra: es el formulario para postular tus obras.
- Mi perfil: formulario para actualizar tus datos.
- Salir: para desconectarte del sitio.

A continuación detallaremos el proceso de postulación de una obra:

1. **Paso 1:** Selecciona "Postular obra". Llegarás al siguiente formulario, donde debes completar los datos que se solicitan para cada obra que desees postular.

Bienvenido: **CNCA**

Mi Postulación

Postular Obra

Mi perfil




Salir

Postular Obra (1 de 3)

Identificación de la Obra

Título:	<input type="text"/>
Categoría:	<input type="text" value="-- Selecciona una categoría --"/>
Descripción:	<input type="text"/>

Adjuntar Obra

Obra - Pdf:	<input type="button" value="Examinar..."/> Ningún archivo seleccionado.	
Obra - Mp3:	<input type="button" value="Examinar..."/> Ningún archivo seleccionado.	
Autorización sobre uso de obra de terceros - Pdf:	<input type="button" value="Examinar..."/> Ningún archivo seleccionado.	

VOLVER

CONTINUAR

Identificación de la obra

- Título: corresponde al nombre de la obra.
- Categoría: elige el género al que pertenece (folklórico, popular, docta).
- Descripción: una breve descripción de la obra.

Adjuntar obra

- Obra - pdf: selecciona el archivo formato pdf que corresponda.
- Obra - Mp3: selecciona el archivo de sonido en formato pdf de tu obra.
- Autorización: selecciona el documento solicitado en formato pdf.

Una vez que tengas todo listo, presiona en "Continuar".

2. **Paso 2:** confirma la información ingresada. Si está correcta, presiona en "Confirmar postulación".

Declaración Jurada: Debe descargar el documento requerido por bases, completar la información, firmar el documento y luego digitalizar y posteriormente subir el archivo digitalizado en el botón seleccionar archivo.

Descargar desde:

<http://luisadvis.cultura.gob.cl/files/declaracionJuradaSimple.pdf>

Postular Obra (2 de 3)

Atención:

Su obra aún no ha sido postulada.

Revise la información y si corresponde con lo que postulará confirmela. en caso contrario, vuelva al paso anterior y corríjala.

Una vez confirmada, se enviará su postulación y se le notificará a su correo, con el certificado correspondiente.

Confirme la Información Ingresada

Fecha: 2018-04-23 11:44:33

Título: CNCA

Categoría: Clásica

Descripción: Descripción..

Obra (PDF): [271_obraPdf.pdf](#)

Obra (MP3): [271_obraMp3.mp3](#)

Autorizacion sobre uso de obra de tercero: [271_autorizacion.pdf](#)

Declaracion Jurada Simple

Descargue el formulario de declaración jurada simple, complete la información requerida y adjunte. La declaración jurada simple es obligatoria, para realizar su postulación.

[Formulario de declaración jurada simple](#)

Adjuntar declaración jurada simple rellena y firmada

Ningún archivo seleccionado.

VOLVER

CONFIRMAR POSTULACION

3. Paso 3: finaliza la postulación de tu obra.

Bienvenido: CNCA

Mi Postulación

Postular Obra

Mi perfil

Salir

Postular Obra (3 de 3)

Atención:

Su obra ha sido postulada exitosamente.

Recibirá en su correo el certificado de postulación. Si dentro de la siguiente hora, el certificado no llega, por favor contáctese con el administrador.

FINALIZAR

- Finalmente, regresa a tu panel de control y verás que la obra recién cargada ya aparece en el listado inicial. Allí puedes revisarla o eliminarla.

Bienvenido: **CNCA**

Mi Postulación

Postular Obra

Mi perfil

Salir

Mis Postulaciones

Fecha	Título	Categoría	Acciones	
23/04/2018	CNCA	Clásica	Ver	Eliminar

No olvides actualizar tus datos, agregar tu **Síntesis Curricular**, tipo de **Notificación** y **Género** en "Mi Perfil".