

Manual de Usuario
XIV Concurso de Composición Musical
Luis Advis



Mayo de 2018

INTRODUCCIÓN

Para facilitar tu postulación al concurso, hemos diseñado este manual que te guiará paso a paso para postular en línea a cualquiera de los tres géneros del Concurso de Composición Musical Luis Advis, ya sea música clásica, música popular o música de raíz folclórica.

Agradecemos tu interés en participar de este importante concurso que por doce años ha reconocido a los compositores nacionales.

Te saluda atentamente,
Dirección Regional de Coquimbo.
Consejo de Fomento de la Música Nacional.

EL SITIO WEB

Primero, ingresa a <http://luisadvis.cultura.gob.cl/>

Este es el sitio web del XIV Concurso de Composición Musical Luis Advis. Acá, junto con encontrar información sobre el concurso y los resultados de las versiones anteriores, podrás consultar y descargar las bases de postulación, registrarte como usuario y, finalmente, postular en línea a cualquiera de los tres géneros (popular, folclórico y clásico).

The screenshot displays the website for the XIV Concurso de Composición Musical Luis Advis. The page is divided into several sections:

- Convocatoria 2018:** A section detailing the 2018 call for entries. It mentions that the year 2018 celebrates the XIV Concurso de Composición Musical Luis Advis, recognizing a tradition and promoting composers nationally in three genres: *Música Clásica*, *Música Popular*, and *Música de Raíz Folclórica*. It states that the deadline for submission is from May 07 to July 15, 2018. It also provides information about the jury, the prizes, and the final concert. A "DESCARGAR MANUAL" button is visible.
- Postula aquí:** A registration form with fields for RUT and CONTRASEÑA, and buttons for "INICIAR SESIÓN" and "REGISTRATE AQUÍ".
- Biografía Luis Advis:** A section featuring a photo of Luis Advis and a text biography. It describes him as a Chilean composer, pianist, and professor of musicology. It highlights his work in reinterpreting classical music and his focus on Latin American musical expressions.
- Ganadores anteriores:** A table listing previous winners from 2007 to 2008, categorized by genre (Folclórica, Popular, Clásica).

Año	Género	1er Lugar	2do Lugar	Finalista	
2007	Música Folclórica	Ier Lugar Jenisse G. Díaz Gutiérrez	2do Lugar Tania V. Ibañez Gericko	Finalista Rodrigo A. Torres Garrido	
		Música Popular	Ier Lugar María Paz Court Mesa	2do Lugar Valeria Marmoretti Madrid	Finalista Felipe Andre Florencio Arriagada Diaz
		Música Clásica	Ier Lugar Mario A. Oyanedel Guíñez	2do Lugar Camila I. Herrera Urzúa	Finalista Aixa J. Sanibonval Murgan

At the bottom of the page, there is contact information for the Ministry of Culture, Arts, and Patrimony, including the address, phone number, and website.

Recuerda leer detenidamente las bases del concurso, así como este manual de postulación, para que puedas seguir sus instrucciones y completar tu postulación sin problemas.

Si tienes preguntas o consultas, por favor envíalas al correo electrónico luisadvis@cultura.gob.cl, indicando un teléfono de contacto y te responderemos como máximo dentro de un plazo de 24 horas.

Una vez que hayas leído los documentos, realiza tu postulación y utiliza este manual como ayuda.

REGISTRO DE USUARIOS

Para postular tus creaciones al Concurso Luis Advis, antes debes ser un usuario registrado del sitio.

1. Si ya estás registrado, tienes que “iniciar sesión” completando los recuadros ubicados en la parte superior derecha del sitio con tu RUT y tu contraseña.

Postula aquí



RUT

CONTRASEÑA

[¿Olvidó su contraseña?](#)

INICIAR SESIÓN

REGÍSTRATE AQUÍ


2. Si no estás registrado, debes crear una cuenta. Para eso, haz click en la opción “Regístrate aquí”, ubicada bajo el módulo de inicio de sesión.


REGÍSTRATE AQUÍ


3. Una vez hecha la acción anterior verás el siguiente formulario. Debes llenarlo de forma completa ya que todos los datos solicitados son obligatorios.

Crear Cuenta de Usuario

Cuenta de Usuario


(*) Rut: 
Ingrese su rut sin puntos ni guión. Ej 16094982k

(*) Email: 
Ingrese una dirección de correo. Ej usuario@empresa.cl


(*) Contraseña: 


Identificación


(*) Género: 

(*) Apellido Paterno: 

(*) Apellido Materno: 


(*) Nombres: 


(*) Seudónimo: 


(*) Notificación: 


Síntesis Curricular

Ubicación

(*) País: 

(*) Ciudad: 

(*) Domicilio: 

(*) Teléfonos: 

Captcha

Ingrese el código: 

(*) : Campos Obligatorios

VOLVER

GUARDAR

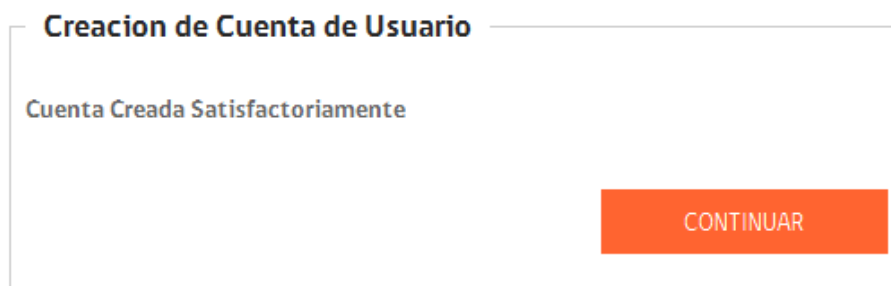
Ten en cuenta lo siguiente:

- El Rut debe ser ingresado sin puntos ni guiones.
- El email debe ser ingresado en el formato tucorreo@correo.cl
- El seudónimo es el mismo con el que participarás en el concurso.

- Una vez que completes el formulario haz clic en la opción "Guardar" y listo. Tu cuenta ya habrá sido creada. Recibirás un email de confirmación en la dirección de correo que hayas indicado y verás el siguiente mensaje en la pantalla:



Creacion de Cuenta de Usuario



- Haz click en continuar e inicia tu sesión de la forma señalada anteriormente en el punto 1. Ahora podrás postular tus creaciones al concurso.

CÓMO RECUPERAR TU CONTRASEÑA

Si olvidas tu contraseña, puedes recuperarla de forma muy fácil:

1. Haz clic en la opción “¿Olvidó su contraseña?” que se encuentra en el módulo de inicio de sesión:

Postula aquí



RUT

CONTRASEÑA

[¿Olvidó su contraseña?](#)

INICIAR SESIÓN

REGÍSTRATE AQUÍ

2. Ingresa el correo registrado en tu cuenta y selecciona la opción “Recuperar contraseña”. La contraseña será enviada a tu correo.

¿Olvidó su Contraseña?

Recuperar Contraseña

Ingrese su Email:

Ingrese el código:

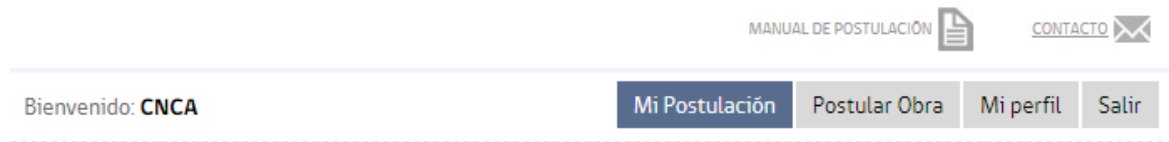


VOLVER

RECUPERAR CONTRASEÑA

PROCESO DE POSTULACIÓN

Cuando inicias sesión en el sitio web, accedes al siguiente panel de control:



Mis Postulaciones

No posee postulación. Para Postular, ingrese a "Postular Obra".

No olvides actualizar tus datos, agregar tu **Síntesis Curricular**, tipo de **Notificación** y **Género** en "Mi Perfil".

Este panel te entrega las siguientes opciones:

- Mis Postulaciones: es el listado de las obras que has postulado.
- Postular obra: es el formulario para postular tus obras.
- Mi perfil: formulario para actualizar tus datos.
- Salir: para desconectarte del sitio.

A continuación detallaremos el proceso de postulación de una obra:

1. **Paso 1:** Selecciona "Postular obra". Llegarás al siguiente formulario, donde debes completar los datos que se solicitan para cada obra que desees postular.

Bienvenido: **CNCA**

Mi Postulación

Postular Obra

Mi perfil




Salir

Postular Obra (1 de 3)

Identificación de la Obra

Título:	<input type="text"/>
Categoría:	<input type="text" value="-- Selecciona una categoría --"/>
Descripción:	<input type="text"/>

Adjuntar Obra

Obra - Pdf:	<input type="button" value="Examinar..."/> Ningún archivo seleccionado.	
Obra - Mp3:	<input type="button" value="Examinar..."/> Ningún archivo seleccionado.	
Autorización sobre uso de obra de terceros - Pdf:	<input type="button" value="Examinar..."/> Ningún archivo seleccionado.	

VOLVER

CONTINUAR

Identificación de la obra

- Título: corresponde al nombre de la obra.
- Categoría: elige el género al que pertenece (folclórico, popular, clásico).
- Descripción: una breve descripción de la obra.

Adjuntar obra

- Obra - pdf: selecciona el archivo formato pdf que corresponda.
- Obra - Mp3: selecciona el archivo de sonido en formato pdf de tu obra.
- Autorización: selecciona el documento solicitado en formato pdf.

Una vez que tengas todo listo, presiona en "Continuar".

2. **Paso 2:** confirma la información ingresada. Si está correcta, presiona en "Confirmar postulación".

Declaración Jurada: Debe descargar el documento requerido por bases, completar la información, firmar el documento y luego digitalizar y posteriormente subir el archivo digitalizado en el botón seleccionar archivo.

Descargar desde:

<http://luisadvis.cultura.gob.cl/files/declaracionJuradaSimple.pdf>

Postular Obra (2 de 3)

Atención:

Su obra aún no ha sido postulada.

Revise la información y si corresponde con lo que postulará confírmela. en caso contrario, vuelva al paso anterior y corríjala.

Una vez confirmada, se enviará su postulación y se le notificará a su correo, con el certificado correspondiente.

Confirme la Información Ingresada

Fecha: 2018-04-23 11:44:33

Título: CNCA

Categoría: Clásica

Descripción: Descripción..

Obra (PDF): [271_obraPdf.pdf](#)

Obra (MP3): [271_obraMp3.mp3](#)

Autorizacion sobre uso de obra de tercero: [271_autorizacion.pdf](#)

Declaracion Jurada Simple

Descargue el formulario de declaración jurada simple, complete la información requerida y adjunte. La declaración jurada simple es obligatoria, para realizar su postulación.

[Formulario de declaración jurada simple](#)

Adjuntar declaración jurada simple rellena y firmada

Ningún archivo seleccionado.

VOLVER

CONFIRMAR POSTULACION

3. Paso 3: finaliza la postulación de tu obra.

Bienvenido: CNCA

Mi Postulación

Postular Obra

Mi perfil

Salir

Postular Obra (3 de 3)

Atención:

Su obra ha sido postulada exitosamente.

Recibirá en su correo el certificado de postulación. Si dentro de la siguiente hora, el certificado no llega, por favor contáctese con el administrador.

FINALIZAR

- Finalmente, regresa a tu panel de control y verás que la obra recién cargada ya aparece en el listado inicial. Allí puedes revisarla o eliminarla.

Bienvenido: **CNCA**

Mi Postulación

Postular Obra

Mi perfil

Salir

Mis Postulaciones

Fecha	Título	Categoría	Acciones	
23/04/2018	CNCA	Clásica	Ver	Eliminar

No olvides actualizar tus datos, agregar tu **Síntesis Curricular**, tipo de **Notificación** y **Género** en "Mi Perfil".